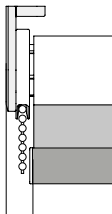
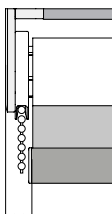
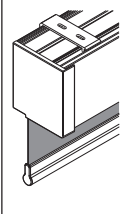


Typenübersicht

Typ M Premium

Einzelträger	Trägerprofil	Trägerprofil
P-M1000 	P-M2000 	P-M4000 
3,00 x 3,00 m	3,40 x 3,40m	3,40 x 3,40m
P-M1000	P-M2000	P-M4000
		P-M4200
P-M1200	P-M2200	P-M4200
		P-M4220
P-M1000	P-M2000	P-M4220
○	○	○
●	●	●

● = Standard ○ = Option

Größe

S
M
P-M
L

Typ

-1 Einzelträger
-2 Tragprofil
-3 Kassette rund
-4 Kassette eckig

Bedienung

-000 Kette
-100 Kurbel
-200 Motor

Option

-10 Seilführung
-20 Profilverführung

eve. | MOTIONBLINDS

Jetzt auch als MotionBlinds
(siehe Seite 16/17).